

Основы безопасности

В 2019 году на территории Саратовской области произошло 9208 пожаров, на пожарах погибло 175 человек (АППГ - 173), 202 человека получили травмы различной степени тяжести (АППГ - 181).



Основные причины пожаров – неосторожное обращение с огнем – 7238 случаев, нарушение правил монтажа и эксплуатации электрооборудования – 789 случаев, нарушение правил устройства и эксплуатации печей – 413 случаев.

По вине лиц в нетрезвом состоянии произошло 209 пожаров.

В 2019 году на территории Саратовской области произошло 5 пожаров с гибелью детей, на которых погибло **8 детей**, из них 3 пожара с групповой гибелью, (АППГ – 6 пожаров (-16,6%)) на которых погибло 10 детей (-20%).



Причинами пожаров явились:

- шалость детей с огнем – 4 пожара,
- аварийный режим работы электроприборов (телевизор) – 1 пожар.

Во всех случаях во время пожара дети находились без присмотра взрослых.

По причине детской шалости с огнём в 2019 году произошло 54 пожара, что составляет 0,6% от общего количества (АППГ – 45 (+16,6%)).

Основными причинами пожаров в 2019 году явились:

1. Неосторожное обращение с огнём
– **78,6%** от общего количества.



2. Нарушение правил монтажа и эксплуатации электрооборудования – **8,6%**.



3. Нарушение правил устройства и эксплуатации печей – **4,5%**.



4. По причине детской шалости произошло 54 пожара, что составляет – **0,6%** от общего количества пожаров.



Для предупреждения пожара достаточно соблюдать следующие несложные правила:

- запрещена эксплуатация самодельных электроприборов (обогревателей, кипятильников), а также электроприборов с неисправными терморегулирующими устройствами;

Нагревательные электроприборы (утюги, чайники и т.д.) должны устанавливаться на негорючие подставки.



- запрещается оставлять без присмотра включенные в сеть электроприборы, уходя из дома все вилки должны быть вынуты из розеток, независимо от того, включен данный прибор или нет;



Запрещается использовать электроприборы с неисправными вилками, а также включать приборы в неисправные розетки.

Запрещается оборачивать лампы электрического освещения бумагой или тканью.





При эксплуатации газовых приборов запрещается:

а) пользоваться неисправными газовыми приборами;

б) оставлять их включенными без присмотра, за исключением газовых приборов, которые могут и (или) должны находиться в круглосуточном режиме работы в соответствии с инструкцией завода-изготовителя;

в) устанавливать (размещать) мебель и другие горючие предметы и материалы на расстоянии менее 0,2 метра от бытовых газовых приборов по горизонтали и менее 0,7 метра по вертикали (при нависании указанных предметов и материалов над бытовыми газовыми приборами).

Уходя из дома необходимо перекрыть газ на кухне.

Запрещается сушить бельё над включенным газом или другими источниками открытого огня.

Запрещается давать детям спички, хранить их нужно в недоступном для детей месте;

Не оставляйте маленьких детей без присмотра.





Нельзя оставлять топящиеся печи без присмотра.

Запрещается распылять аэрозольные баллончики вблизи открытого огня, а также бросать пустые баллончики в огонь.

В многоэтажных домах ЗАПРЕЩАЕТСЯ:

- *срезать пожарные лестницы и загоразживать переходы в смежные секции;*
- *устраивать в лестничных клетках и поэтажных коридорах кладовые и другие подсобные помещения, а также хранить под лестничными маршами и на лестничных площадках вещи, мебель и другие горючие материалы;*

Запрещено курение в постели, а также в помещениях учреждений.



Собственники индивидуальных жилых домов, дачных домиков должны обеспечивать наличие на земельных участках, где расположены указанные жилые дома, емкости (бочки) с водой или огнетушителя.

Собственники земельных участков обязаны производить регулярную уборку мусора и покос травы.

Запрещается разводить костры и сжигать мусор вблизи жилых домов и хозяйственных построек (расстояние не менее 50 метров).

Запрещается на территориях общего пользования поселений и городских округов, на объектах садоводческих, огороднических и дачных некоммерческих объединений граждан устраивать свалки горючих отходов.

Запрещается использование открытого огня на балконах (лоджиях) квартир, жилых комнат общежитий и номеров гостиниц.

Дороги, проезды, подъезды к зданиям должны быть свободны для подъезда пожарной техники, зимой – очищены от снега и льда.

Запрещается на территориях, прилегающих к объектам, в том числе к жилым домам, а также к объектам садоводческих, огороднических и дачных некоммерческих объединений граждан, оставлять емкости с легковоспламеняющимися и горючими жидкостями, горючими газами.



Использование открытого огня должно осуществляться в специально оборудованных местах при выполнении обязательных требований пожарной безопасности.

При использовании открытого огня и разведения костров для приготовления пищи в специальных несгораемых емкостях (например: мангалах, жаровнях) на садовых земельных участках, относящихся к землям сельскохозяйственного назначения, противопожарное расстояние от очага горения до зданий, сооружений и иных построек должно быть не менее 5 метров, а зона очистки вокруг емкости от горючих материалов – не менее 2 метров.



Лицо, использующее открытый огонь, должно быть обеспечено первичными средствами пожаротушения для локализации и ликвидации горения, а также мобильным средством связи для вызова подразделения пожарной охраны.



Действия в случае возникновения пожара:

1. При обнаружении пожара сообщить в пожарную охрану по телефону **01** или с сотового **101** при этом сообщить:
 - адрес пожара,
 - что горит,
 - своё имя и фамилию,
 - контактный телефон.
2. Оповестить о пожаре всех людей, находящихся в здании.
3. Эвакуироваться из здания.
4. Обесточить здание.
5. Встретить прибывающие пожарные подразделения, сообщить им информацию об оставшихся в здании людях, о наличии в горящем помещении взрывчатых веществ, обесточивании здания.
6. В случае малой площади возгорания приступить к тушению пожара подручными средствами.




Тушение пожара подручными средствами:

1. При возгорании электроприборов необходимо обесточить их, выключив из розетки, либо, обесточив всю квартиру через электрощит, затем начать тушение.

В случае, когда нет возможности обесточить прибор, его можно накрыть одеялом или любой плотной тканью, ограничив доступ кислорода к огню, либо засыпать его песком.

ЗАПРЕЩАЕТСЯ тушить водой или пенным огнетушителем электроприборы под напряжением!!! Это может привести к поражению электрическим током.



2. Если вы чувствуете в помещении сильный запах газа, **ЗАПРЕЩЕНО** зажигать спички, пользоваться выключателем, это может привести к взрыву.

Необходимо осторожно выйти из помещения, по возможности открыть форточки, окна и двери. Вызвать службу газа по тел. «04» и пожарную охрану.

Тушение пожара подручными средствами:

3. Если на Вас загорелась одежда, **не вздумайте бежать** – пламя разгорится еще сильнее. Если рядом любая лужа или сугроб – ныряйте туда. Если их нет, падайте на землю и катайтесь, пока не собьёте пламя. Последняя возможность – накинуть на себя любую плотную ткань (пальто, одеяло и проч.), оставив при этом голову открытой. Не пытайтесь снимать одежду с обожженных участков тела до обращения к врачу.



ПОДГОТОВКА ОГНЕТУШИТЕЛЯ К РАБОТЕ



СОРВИ ПЛОМБУ
И ВЫДЕРНИ ЧЕКУ

РАБОТА С ОГНЕТУШИТЕЛЕМ



НАХОДИТЬСЯ С НАВЕТРЕННОЙ
СТОРОНЫ



НАЧИНАТЬ ТУШИТЬ С ОСНОВАНИЯ



УБЕДИТЬСЯ В НЕВОЗМОЖНОСТИ
ВОЗОБНОВЛЕНИЯ ГОРЕНИЯ



ИСПОЛЬЗОВАННЫЕ ОГНЕТУШИТЕЛИ
СДАТЬ НА ПЕРЕЗАРЯДКУ



В НИШАХ ТУШИТЬ СВЕРХУ



ТУШИТЬ ОДНОВРЕМЕННО
ГРУППОЙ ЛЮДЕЙ



НАПРАВЬ СОПЛО НА ОГОНЬ
И НАЖМИ НА РЫЧАГ



Если вы остались в горящем помещении:

1. Выходя из горящего помещения, плотно закройте за собой все двери, это замедлит распространение огня.




2. Выходить из задымлённого помещения необходимо вдоль стен (если в помещении темно или задымлено, так легче всего найти дверь), пригнувшись к полу (т.к. дым поднимается кверху).
3. Если есть возможность, закройте органы дыхания мокрой тряпкой.

4. Не открывайте окна и двери в горящем помещении, т.к. приток кислорода усилит горение.



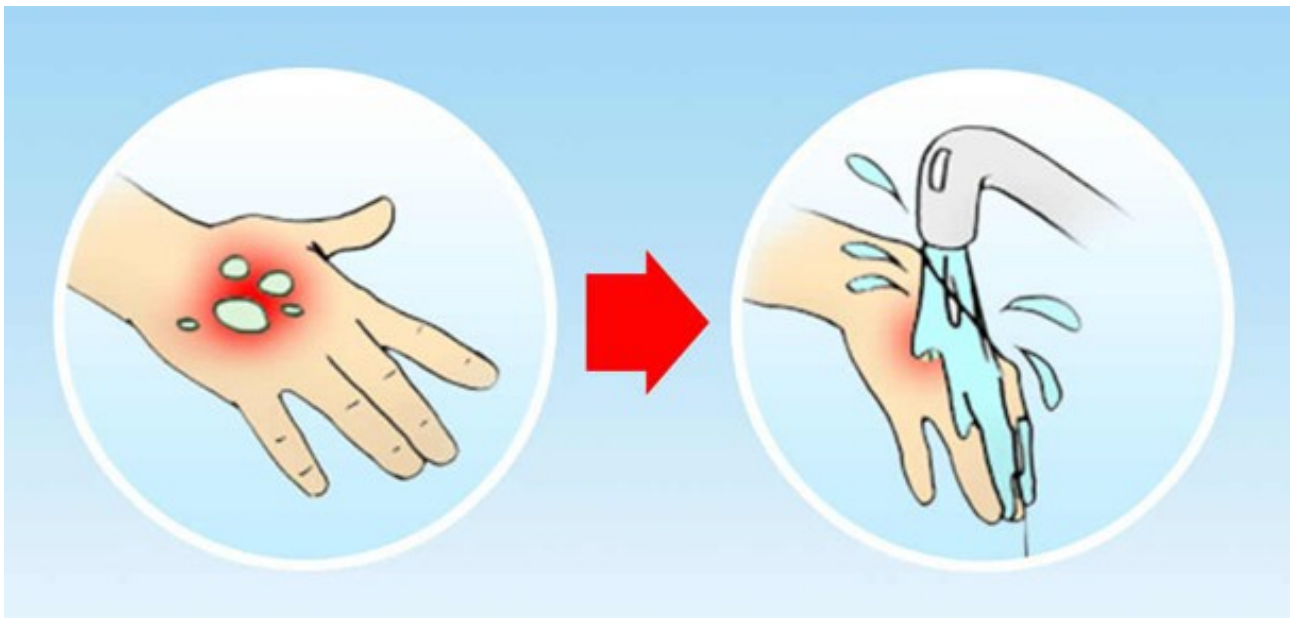
Если вы остались в горящем помещении:



5. Если огонь за дверью, необходимо заткнуть щели, чтобы дым не просочился в комнату.
6. Закрывать дверь в горящее помещение, если есть возможность — завесить её мокрым одеялом.
7. Если нет возможности выйти из квартиры, самые безопасные места — на балконе и возле окна, там вас скорее найдут пожарные.
8. В безвыходной ситуации пройти через горящее помещение можно завернувшись в мокрое одеяло, которое защитит вас от дыма и высокой температуры.
9. При эвакуации из многоэтажного дома запрещается пользоваться лифтами.

Помощь при ожогах:

Первым делом подставьте обожженное место под струю *холодной воды*.



Когда боль утихнет, наложите чистую повязку.

Ни в коем случае не смазывайте ожог жиром, спиртом, кремом или маслом.

До приезда врачей дайте пострадавшему любое обезболивающее средство, напоите тёплым чаем и укройте потеплее. При шоке срочно дайте 20 капель настойки валерианы.

При серьёзных ожогах необходимо завернуть пострадавшего в чистую ткань и отправить в травмпункт.

Не оставляйте детей
одних без присмотра
взрослых!

От этого зависит их
безопасность!

*Управление надзорной деятельности и
профилактической работы
Главного управления МЧС России по*

